



***Országos kompetenciamérés
2017***

Matematika
6. évfolyam

Átlageredmények 2013-2017



	2013	2014	2015	2016	2017
<i>Szandaszőlősi Általános Iskola</i>	1576	1519	1538	1579	1540
<i>Országos átlag</i>	1489	1491	1497	1486	1497
<i>Megyeszékhelyi nagy iskolák</i>	1538	1529	1545	1537	1542
<i>Szolnoki iskolák</i>	1503	1524	1510	1506	1531

Az alapszintet el nem érő tanulók aránya



Az alapszint alatt teljesítő tanulók aránya (%)

Alapszint	Szandasz.	Országosan	Megyeszékh. iskolák	Szolnoki iskolák
3. Képességszint alatt	24,2	37,9	30,1	31,8

Az minimum szintet el nem érő tanulók aránya



A minimum szint alatt teljesítő tanulók aránya (%)

Alapszint	Szandasz.	Országosan	Megyeszékh. iskolák	Szolnoki iskolák
2. Képességszint alatt	6	15,1	9,4	10,9

***Szövegértés
6. évfolyam***

Átlageredmények 2012-2017



	2012	2013	2014	2015	2016	2017
<i>Szandaszőlősi Általános Iskola</i>	1591	1600	1571	1552	1601	1547
<i>Országos átlag</i>	1472	1497	1481	1488	1494	1503
<i>Megyeszékhelyi nagyiskolák</i>	1524	1555	1535	1544	1552	1556
<i>Szolnoki iskolák</i>	1528	1533	1529	1521	1524	1548

Az alapszintet el nem érő tanulók aránya



Az alapszint alatt teljesítő tanulók aránya (%)

<i>Alapszint</i>	<i>Szandasz.</i>	<i>Országosan</i>	<i>Megyeszékh. iskolák</i>	<i>Szolnoki iskolák</i>
3. Képességszint alatt	10,6	23	15,3	14,7

Az minimum szintet el nem érő tanulók aránya



A minimum szint alatt teljesítő tanulók aránya (%)

Alapszint	Szandasz.	Országosan	Megyeszékh. iskolák	Szolnoki iskolák
2. Képességszint alatt	0	8	4	3,7

Matematika
8. évfolyam

Átlageredmények 2013-2017



	2013	2014	2015	2016	2017
<i>Szandaszőlősi Általános Iskola</i>	1726	1717	1701	1655	1681
<i>Országos átlag</i>	1620	1617	1618	1597	1612
<i>Megyeszékhelyi nagy iskolák</i>	1669	1652	1656	1640	1657
<i>Szolnoki iskolák</i>	1651	1684	1660	1607	1646

Az alapszintet el nem érő tanulók aránya



Az alapszint alatt teljesítő tanulók aránya (%)

Alapszint	Szandasz.	Országosan	Megyeszékh. iskolák	Szolnoki iskolák
4. Képességszint alatt	28,8	41,7	35,5	32,13

Az minimum szintet el nem érő tanulók aránya



A minimum szint alatt teljesítő tanulók aránya (%)

Minimum szint	Szandasz.	Országosan	Megyeszékh. iskolák	Szolnoki iskolák
2. Képességszint alatt	10,4	19,5	13,6	11,54

***Szövegértés
8. évfolyam***

Átlageredmények 2013-2017



	2013	2014	2015	2016	2017
<i>Szandaszőlősi Általános Iskola</i>	1638	1655	1689	1655	1656
<i>Országos átlag</i>	1555	1557	1567	1597	1571
<i>Megyeszékhelyi nagy iskolák</i>	1602	1602	1612	1640	1613
<i>Szolnoki iskolák</i>	1592	1617	1638	1610	1617

Az alapszintet el nem érő tanulók aránya



Az alapszint alatt teljesítő tanulók aránya (%)

Alapszint	Szandasz.	Országosan	Megyeszékh. iskolák	Szolnoki iskolák
4. Képességszint alatt	20,3	33,6	26,8	25,63

Az minimum szintet el nem érő tanulók aránya









A minimum szintet el nem érő tanulók aránya (%)

Minimum szint	Szandasz.	Országosan	Megyeszékh. iskolák	Szolnoki iskolák
3. Képességszint alatt	6	14,1	8,5	9,56







Átlageredmények - matematika



Évfolyam	Átlageredmény			
	SZAIMHAMI	Országos	Megyeszékh. ált. isk.	Megyeszékh. nagy ált. isk.
6.	1540	1497 	1528 	1542 
8.	1681	1612 	1640 	1657 

Átlageredmények - szövegértés



Évfolyam	Átlageredmény			
	SZAIMHAMI	Országos	Megyeszékh. ált. isk.	Megyeszékh. nagy ált. isk.
6.	1547	1503 	1542 	1556 
8.	1656	1571 	1599 	1613 

A telephely eredménye a tanulók CSH-indexének tükrében



Mérési terület	Évf.	A tényleges eredmény a várhatóhoz képest	
		Országos regresszió alapján	Megyeszékhelyi ált. isk. illesztett regresszió alapján
Matematika	6.	☹️	☹️
	8.	☹️	☹️
Szövegértés	6.	☹️	☹️
	8.	☹️	☹️

A telephely eredménye a tanulók korábbi eredményének tükrében



Mérési terület	Évf.	A tényleges eredmény a várhatóhoz képest	
		Országos regresszió alapján	Megyeszékhelyi ált. isk. illesztett regresszió alapján
Matematika	6.	-	-
	8.	☹️	☹️
Szövegértés	6.	-	-
	8.	☹️	☹️

A telephely eredménye az eddigi kompetenciamérésekben



Mérési terület	Évf.	Átlageredmény				
		2017	2016	2015	2014	2013
Matematika	6.	1540	1579 ☹	1538 ☹	1519 ☹	1576 ☹
	8.	1681	1655 ☹	1701 ☹	1717 ☹	1726 ☹
Szövegértés	6.	1547	1601 ☹	1552 ☹	1571 ☹	1600 ☹
	8.	1656	1675 ☹	1689 ☹	1655 ☹	1638 ☹